



Bei diesem Fact Sheet handelt es sich um Werbematerial und kein investmentrechtliches Pflichtdokument.

Stand: 31.12.2023

ANLAGESTRATEGIE

Der Fonds TOP Sport Global Equity investiert mit dem Ziel eines langfristigen Wertzuwachses schwerpunktmäßig in Aktien, die an einer Wertpapierbörse oder einem anderen geregelten Markt gehandelt werden.

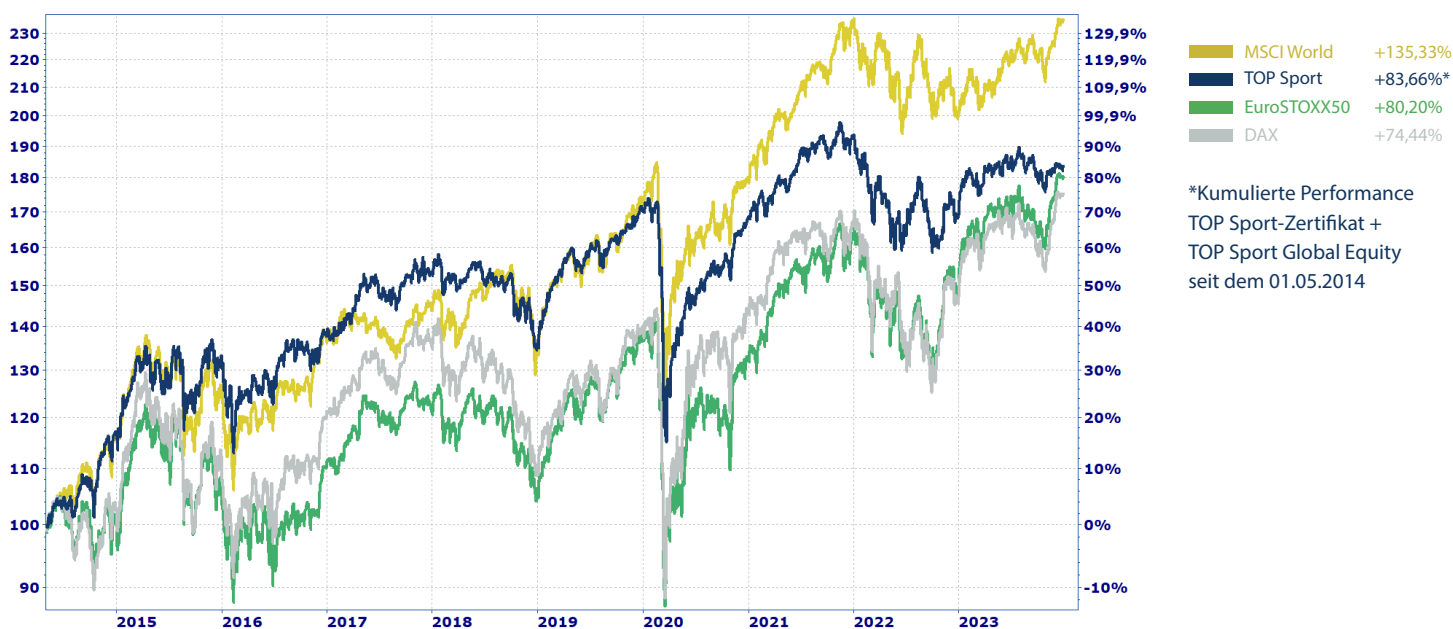
Der Fonds investiert mit dem Ziel einer langfristigen Wertsteigerung in Aktien von Unternehmen nach dem Grundsatz der Risikostreuung. Es wird überwiegend in Unternehmen investiert, deren unternehmerische Tätigkeiten in den Bereichen Sportbekleidung, Sportausrüstung, Sportentertainment, Sportvereine, Infrastruktur für Sportereignisse, Sportsponsoring oder in der Herstellung von Nahrungsmitteln, Arzneimitteln oder Medizinprodukten für Sportler liegen.

STAMMDATEN

ISIN	LU1673090038
WKN	A2DVNZ
Fondskategorie	Aktienfonds
Vertriebsländer	Deutschland, Luxemburg
Verwahrstelle	Banque de Luxembourg S.A.
Verwaltungsgesellschaft	Axxion S.A.

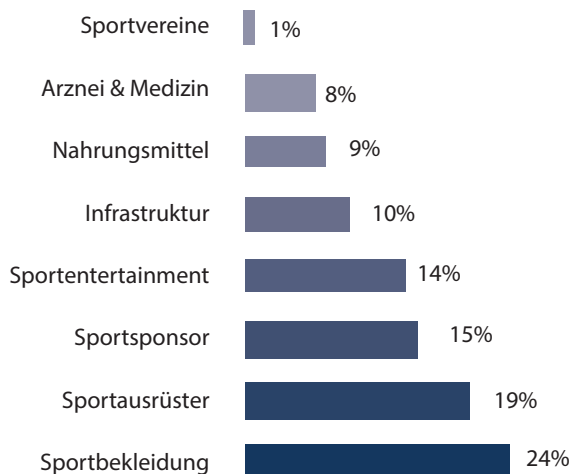
WERTENTWICKLUNG

Zeitraum: 01.05.2014 bis 31.12.2023



PORTFOLIOSTRUKTUR

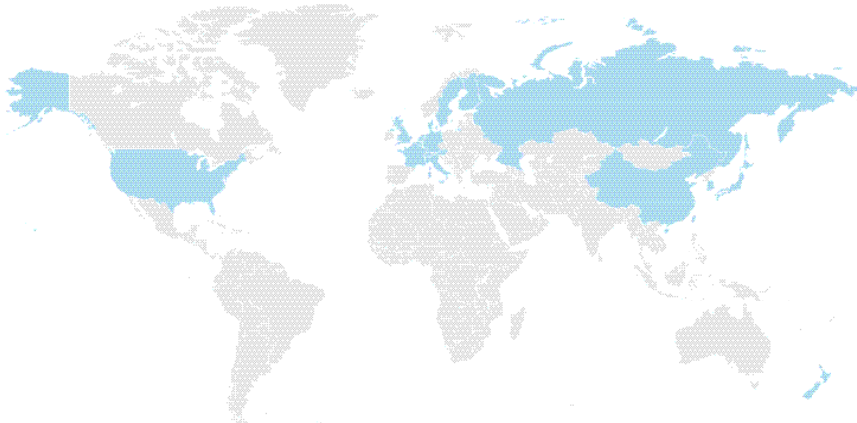
TOP Sektoren



TOP Holdings

McKesson Corp.	4,23%
Anta Sports Products Ltd.	3,26%
Shimano Inc.	2,98%
JPMorgan Chase & Co.	2,86%
Thule Group AB	2,62%
Allianz SE	2,57%
Flutter Entertainment PLC.	2,56%
Descente Ltd.	2,53%
VISA Inc.	2,50%
PepsiCo Inc.	2,45%

LÄNDERAUFTEILUNG



Regionale Aufteilung & Gewichtung

Nordamerika	32%
Deutschland	19%
Euroland ex D.	19%
Japan	11%
Asien ex. Japan	11%
Schweden	4%
Schweiz	3%
United Kingdom	1%
Osteuropa	0%

KOMMENTAR DES MANAGEMENTS

Das Weltmeister-Sportjahr 2023 ist zu Ende. Ja, es war für viele deutsche Athletinnen und Athleten tatsächlich ein sehr erfolgreiches Jahr mit sehr vielen Weltmeistertiteln. Das Highlight schlechthin war der Gewinn der Goldmedaille durch die Basketball-Nationalmannschaft. Fast ebenso wertvoll war die erste WM-Finalteilnahme einer deutschen Eishockey-Nationalmannschaft seit 93 Jahren. Beides war so nicht zu erwarten und beweist: Teamgeist kann Berge versetzen! Den zeigten die deutschen Hockey-Spieler bei ihrem WM-Sieg in Indien, die U21-Handballer mit einer überragenden Leistung bei ihrer Heim-WM sowie die U-17 Fußballer mit ihrem Titel bei der WM in Indonesien. Ja, wir können noch Fußball! Aber wussten Sie auch, dass wir im Faustball Weltmeister wurden? Das war noch nicht alles: Skispringerin Katharina Althaus wurde dreifache Weltmeisterin. Jeweils Doppelweltmeister bei der Schwimm-WM in Fukuoka wurden Leonie Beck und Florian Wellbrock. Zum Abschluss ihrer Karriere holte Denise Herrmann-Wick bei der Biathlon-WM einmal Gold und zweimal Silber. Turner Lukas Dauser holte überraschend Gold am Barren, Oliver Zeidler wurde Ruderweltmeister, Dara Varfolomeev holte bei der WM in der Rhythmischen Sportgymnastik fünf Goldmedaillen, der Skifahrer Alexander Schmid wurde Weltmeister im Parallel-Slalom, Emma Hinze holte bei der Bahnrad-WM Gold im Zeitfahren und beim Teamsprint Gold mit neuem Weltrekord. Doreen Vennekamp ist seit dem vergangenen Jahr Weltmeisterin mit der Sportpistole, Laura Nolte (Mono-Bob), Kim Kalicki (Zweier-Bob) und Johannes Lochner (Zweierbob) dürfen sich ebenfalls Weltmeister nennen. Im Rodeln holten sich Anna Berreiter, Felix Loch und Sascha Benecken

mit Toni Eggert jeweils WM-Gold. Bei der Kanu-WM war Deutschland mit 14 Medaillen die erfolgreichste Nation. Der Abgang auf die Sportnation Deutschland, der im vergangenen Jahr nach den enttäuschenden Leistungen der Fußballerinnen und Fußballer sowie der ebenfalls erfolglosen Leichtathletinnen und Leichtathleten immer wieder zu lesen und zu hören war, ist völlig fehl am Platz. Im Gegenteil: Die außergewöhnlichen Leistungen und Erfolge in den meist unterrepräsentierten Sportarten sollten Ansporn für dieses Jahr sein. Mit Handball-WM und Fußball-EM im eigenen Land sowie den Olympischen Spielen in Paris, den anschließenden Sommer-Paralympics und die Handball-EM der Frauen in Österreich, der Schweiz und Ungarn stehen gleich mehrere Sport-Höhepunkte an. Mit einem Kursgewinn von fast 9 Prozent lag die Wertentwicklung im Jahr 2023 deutlich unter obigen Werten. Das hat auch einen einfachen Grund. Die überdurchschnittlichen Steigerungen der weltweiten Indizes sind vor allem auf die enormen Kursanstiege der „Magnificent Seven“ zurückzuführen. Diese sieben Technologieaktien (Nvidia, Apple, Microsoft, Alphabet, Amazon, Tesla und Meta) legten im abgelaufenen Jahr im Durchschnitt um rund 60 Prozent zu. Ohne diese Aktien läge die Wertentwicklung etwa des „S&P 493“ oder des MSCI World bei deutlich unter zehn Prozent. TOP-Performer in unserem Fonds waren im vergangenen Jahr die Aktien von Celsius Holdings, einem Energydrink-Hersteller, und des Laufschuhhersteller On Holding, die jeweils 57 Prozent zulegten.

Für das laufende Jahr sind wir für die Sport- und insbesondere die Gesundheitsbranche auch aufgrund des Super-Sportjahres optimistisch gestimmt.

KONTAKT

TOP Vermögen AG

Erika-Mann-Str. 11 · 80636 München

Tel.: +49 (89) 189 43 57-57

www.topvermoegen.de

www.top-sportaktien.de

DISCLAIMER

Die in diesem Fact Sheet angegebenen Fondsinformationen sind zu allgemeinen Informationszwecken erstellt worden. Sie ersetzen weder eigene Marktrecherchen noch sonstige rechtliche, steuerliche oder finanzielle Information oder Beratung. Es handelt sich hierbei um eine Werbemittelung und nicht um ein investmentrechtliches Pflichtdokument, welches allen gesetzlichen Anforderungen zur Vorwiegendgenheit von Finanzanalysen genügt. Dieses Fact Sheet entspricht eventuell nicht allen regulatorischen Anforderungen an ein solches Dokument, welche andere Länder außer Luxemburg hierfür definiert haben. Es handelt sich um eine zusammenfassende Kurzdarstellung wesentlicher Fondsmerkmale und dient lediglich der Information des Anlegers. Das Fact Sheet stellt keine Kauf- oder Verkaufsaufforderung oder Anlageberatung dar. Diese Unterlagen enthalten nicht alle für wirtschaftlich bedeutende Entscheidungen wesentlichen Angaben und können von Informationen und Einschätzungen anderer Quellen/Marktteilnehmer abweichen. Für deren Richtigkeit, Vollständigkeit oder Aktualität wird keine Gewähr übernommen. Weder die TOP Vermögen AG, ihre Organe und Mitarbeiter noch der Portfolioverwalter oder Anlageberater können für Verluste haftbar gemacht werden, die durch die Nutzung dieses Fact Sheets oder seiner Inhalte oder im sonstigen Zusammenhang mit diesem Fact Sheet entstanden sind. Die vollständigen Angaben zu dem Fonds sind dem jeweils aktuellen Verkaufsprospekt sowie ggf. den wesentlichen Anlegerinformationen, ergänzt durch den letzten geprüften Jahresbericht bzw. den letzten Halbjahresbericht zu entnehmen. Diese zuvor genannten Unterlagen stellen die alleinverbindliche Grundlage für den Kauf von Fondsanteilen dar. Sie sind in elektronischer oder gedruckter Form in deutscher Sprache kostenlos bei der Axxion S.A., 15 rue de Flaxweiler, L-6776 Grevenmacher erhältlich. Sämtliche Ausführungen gehen von unserer Beurteilung der gegenwärtigen Rechts- und Steuerlage aus. Alle Meinungsäußerungen geben die aktuelle Einschätzung des Portfolioverwalters oder Anlageberaters wieder, die ohne vorherige Ankündigung geändert werden kann. Bitte beachten Sie: Wertentwicklungen in der Vergangenheit sind kein verlässlicher Indikator für die künftige Wertentwicklung. Investment-



Michael Heimrich
Manager TOP Sport Global Equity



Harald Fischer
Mitglied Investmentausschuss

fonds unterliegen marktbedingten Kursschwankungen, die zu Verlusten, bis hin zum Totalverlust des eingesetzten Kapitals, führen können. Es wird ausdrücklich auf die Risikohinweise des ausführlichen Verkaufsprospektes verwiesen. Die Bruttowertentwicklung (BVI-Methode) berücksichtigt bereits alle auf Fondsebene anfallenden Kosten und geht von einer Wiederanlage eventueller Ausschüttung aus. Sofern nicht anders angegeben, entsprechen alle dargestellten Wertentwicklungen der Bruttowertentwicklung. Die Nettowertentwicklung geht von einer Modellrechnung mit einem investierten Betrag von 1.000 €, dem max. Ausgabeaufschlag sowie einem Rücknahmeaufschlag (falls vorgesehen, siehe Stammdaten) aus. Sie berücksichtigt keine anderen eventuell anfallenden individuellen Kosten des Anlegers, wie beispielsweise eine Depotführungsgebühr. Hinweise zur Darstellung der rollierenden 12-Monats-Wertentwicklung: Die Darstellung beschränkt sich auf die unmittelbar vorangegangenen 5 Jahre. Da der Ausgabeaufschlag nur bei Kauf (hier im ersten dargestellten Jahr unterstellt) und ein Rücknahmeaufschlag nur bei Verkauf (hier zum jetzigen Zeitpunkt unterstellt) anfällt, unterscheidet sich die Darstellung brutto/netto nur im ersten dargestellten Jahr und ggf. im aktuellen Jahr. Über den „Performance- und Kennzahlenrechner“ auf der Detailansicht Ihres Fonds unter www.axxion.lu können Sie sich Ihre individuelle Wertentwicklung unter Berücksichtigung aller Kosten berechnen lassen. Die ausgegebenen Anteile dieses Fonds dürfen nur in solchen Rechtsordnungen zum Kauf angeboten oder verkauft werden, in denen ein solches Angebot oder ein solcher Verkauf zulässig ist. So dürfen die Anteile dieses Fonds weder innerhalb der USA noch an oder für Rechnung von US-Staatsbürgern oder in den USA ansässigen US-Personen zum Kauf angeboten oder an diese verkauft werden. Dieses Dokument und die in ihm enthaltenen Informationen dürfen nicht in den USA verbreitet werden. Die Verbreitung und Veröffentlichung dieses Dokumentes sowie das Angebot oder ein Verkauf der Anteile können auch in anderen Rechtsordnungen Beschränkungen unterworfen sein. | © TOP Vermögen AG, 2019. All rights reserved.